


Шестеренчатый насос для масла 50 л/мин

400 В-50 Гц-3 кВт



Номер артикула: 23 339
Код товара: 4048358233394
Группа скидок: D

Технические данные

Резьба со стороны забора: G 1 1/4" вн.
 Резьба со стороны подачи: G 1 1/4" вн.

Гидравлические данные

Тип насоса: шестеренный насос с внешним зацеплением, самовсасывающий

Входное давление (мбар): 500

Допустимое давление на входе в насос (бар): -0,5 ... 0,5

Номинальная рабочая точка (бар): 5

Макс. рабочая точка (бар): 16


Производительность при свободном протекании (л/мин): 50

Макс. высота всасывания (м): 5

Направление вращения: справа

Перекачиваемые среды: масла до SAE 140

Рабочий диапазон температур (°C): +10 / +40

**Данные двигателя**

Напряжение (В): 400

Частота (Гц): 50

Потребление тока (А): 5,9

Мощность (кВт): 3

Номинальная скорость (об / мин): 1460

Вращающий момент (нм): 19,6

Тип защиты: IP55

Конструктив: IMB 3

**Материалы частей, контактирующих со средой**

Корпус насоса: GG25 - 06025

Зубчатое колесо: 34CrAlNi7 - 1.8550

Материал вала: 40CrMnMoS8-6 - 1.2312

Подшипник скольжения: CuSn8 - 2.1030

Прокладка: PDPE

Размеры, ДхШхВ (мм): 658 x 220,75 x 266

Вес (кг): 52,3

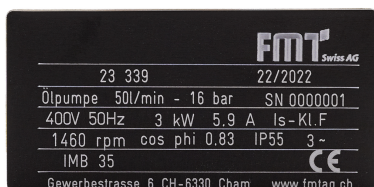
Спецификация

- Регулируемый предохранительный клапан
- Встроенный выпускной клапан
- Соединение между валом насоса и валом двигателя посредством упругой кулачковой муфты

**Особенности**



- Встроенный регулируемый предохранительный клапан (перепускной клапан) для защиты трубопроводов
- Прочная конструкция насоса, состоящая всего из двух частей корпуса, обеспечивает простое, быстрое и экономичное обслуживание и ремонт
- Запрессованные на вал зубчатые колеса установлены аксиально и радиально в корпусе и крышке
- Крутящий момент передается через приводной вал с ведущим зубчатым колесом на ходовой вал с ведомым зубчатым колесом
- Перекачивающее действие этого шестеренчатого насоса создается за счет противоположного вращения двух шестерен
- Очень компактный дизайн
- Чрезвычайно хорошее всасывание
- Насос подходит для монтажа на резервуаре и на стене
- Насос может применяться на трубопроводах длиной до 70 м, в зависимости от диаметра трубы
- Необходимые аксессуары для включения и выключения насоса: Электронное реле давления (23 367)



Упаковка

Упаковочная единица: 1,0